



Schiebetür einflügelig mit Rundumgriff

Ausführung: **STG3**

Stulp- und Schiebetüren
Montagevariante: auf Z-Profil, seitlich mit T-Profil

Artikelnummer: **53**

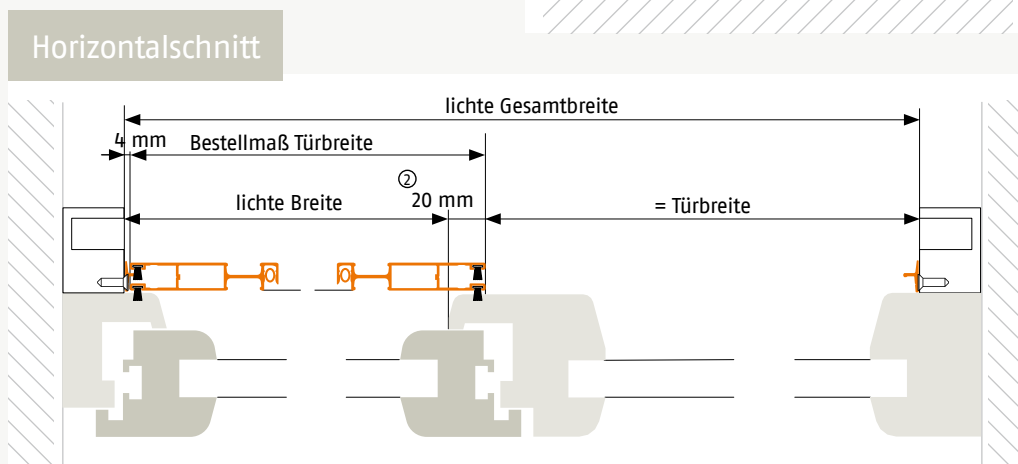
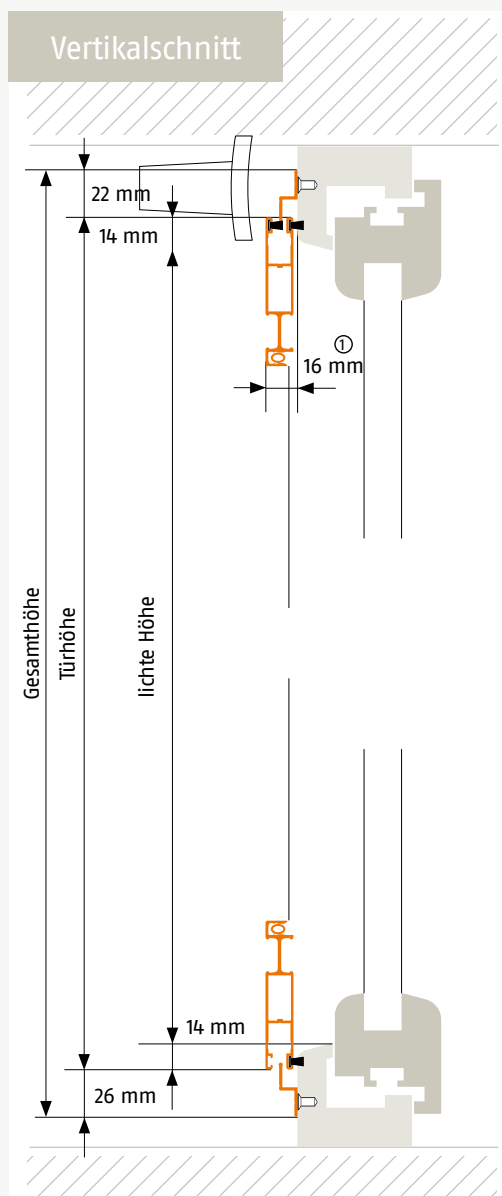
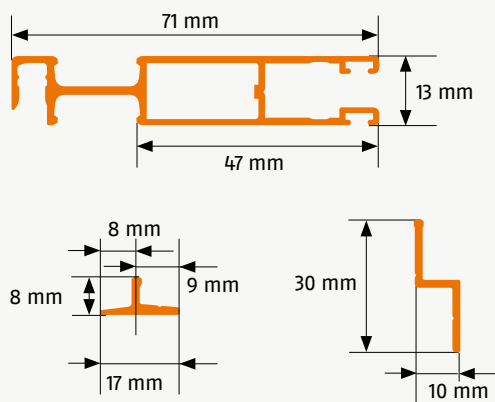
Bestellmaße:

Türbreite = lichte Breite + 16 mm
Gesamtbreite = lichte Gesamtbreite - 2 mm
Türhöhe = lichte Höhe + 28 mm

Hinweise:

Gesamthöhe = Türhöhe + 48 mm
(1) Einbautiefe nach außen: 16 mm
Standard Bürstehöhe seitlich 6 mm
Standard Bürstehöhe oben und unten 4 mm
(2) Maß kann je nach Einbausituation auch breiter gewählt werden

Verwendete Profile:



09072020